


SEÑALIZACIÓN



SEÑALES

- Justificación **¿por qué?**
- **Conceptos** que confunden
- **Excepciones** que confunden
- Killer **palabras**
- Killer **preguntas**
- Preguntas **gemelas**




SEÑALES

Justificación ¿por qué?"

1. LENGUAJE NUEVO

¿PARA QUÉ SIRVE ESTE LENGUAJE?

- ADVERTIR
- INFORMAR
- ORDENAR
- REGLAMENTAR



SEÑALES AGENTES





¿A qué distancia deben ser visibles los agentes?

A 150m.

B 100m.

C 50m.





¿A qué distancia deben ser visibles los agentes?

A 150m.

B 100m.

C 50m.



SÚPER KILLER PREGUNTAS



¿DEBES DETENERTE?

(SI, NO, QUIÉN, CÓMO, DÓNDE)







PREGUNTAS GEMELAS








PREGUNTAS GEMELAS





PI, PI, PI, PI...





PIAAAA, PAAAA...



DESDE EL VEHÍCULO



CONCEPTOS QUE CONFUNDEN

AO

¿Qué indica un agente desde un vehículo si emite una luz amarilla intermitente o destellante hacia delante?

- A Que debe detenerse en el lado derecho detrás del vehículo policial

- B Que debe extremar la atención porque se aproxima a un peligro

- C Que debe detenerse en el lado derecho delante del vehículo policial sin bajar.

AO

AO

¿Qué indica un agente desde un vehículo si emite una luz amarilla intermitente o destellante hacia delante?

- A Que debe detenerse en el lado derecho detrás del vehículo policial

- B Que debe extremar la atención porque se aproxima a un peligro

- C Que debe detenerse en el lado derecho delante del vehículo policial sin bajar.

AO


¿DEBES DETENERTE?




¿DEBES DETENERTE?





¿DEBES DETENERTE?




¿DEBES DETENERTE?



¿DEBES DETENERTE?



¿DEBES DETENERTE?



SEÑALES BALIZAMIENTO (CIRCUSTANCIALES)







DISPOSITIVO HITO DE VÉRTICE



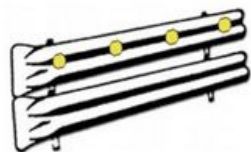
DISPOSITIVO HITO DE ARISTA



PANEL DIRECCIONAL PERMANENTE



CAPTAFAROS HORIZONTALES U OJOS DE GATO





CAPTAFAROS DE BARRERA



DISPOSITIVO BALIZAS PLANAS



BALIZAS CILÍNDRICAS



BARRERAS LATERALES



BANDERITAS, CONOS O DISPOSITIVOS ANÁLOGOS



DISPOSITIVO DE BARRERA FIJA



BARRERA O SEMIBARRERA MÓVILES



LUCES AMARILLAS FIJAS O INTERMITENTES



DISPOSITIVO DE LUZ ROJA FIJA



PANEL DIRECCIONAL PROVISIONAL

ELEMENTOS DE BALIZAMIENTO REFLECTANTE DE DESVÍO POR OBRA



635/TB-1
Panel direccional alto: 195x95



645/TB-2
Panel direccional estrecho:
165x45



640/TB-3
Panel doble direccional alto:
195x95



660/TB-4
Panel direccional estrecho:
165x45



665/TB-2
Panel direccional estrecho:
80x40



655/TB-2
Panel direccional estrecho:
145x45

Fabricado en chapa galvanizada lacada en blanco con rojo Reflex N1. Consulten otros acabados.



TB-5
Panel de zona excluida al tráfico



TB-6
Cono



TB-7
Piqueta



TB-8
Baliza de borde
derecho



TB-9
Baliza de borde
izquierdo



TB-10
Captafaro lado derecho e
izquierdo



TB-14
Bastidor móvil



TB-11
Hito de borde reflexivo
y luminescente



TB-11a
Hito de borde reflexivo
y luminescente



TL-2
Lámpara célula fotoeléctrica



TL-8
Cascada luminosa




TB-12
Marca vial naranja



TB-13
Guirnalda o banderola

PREGUNTAS GEMELAS





SEÑALES OBRAS



PREGUNTAS GEMELAS









FIN AO

The image features a blue background with a central white graphic. The graphic consists of the text 'FIN AO' in a bold, sans-serif font. The 'O' in 'AO' is replaced by a simple white smiley face. Behind this central graphic is a larger, faint, semi-transparent version of the same 'FIN AO' logo. At the bottom of the image, there is a decorative border composed of a grid of small, light blue squares, each containing the letters 'AO' or 'AU' in a smaller font.

DUDAS
A
GRUPO TELEGRAM

