


# SEÑALIZACIÓN



# SEÑALIZACIÓN

- Justificación **¿por qué?**
- **Conceptos** que confunden
- **Excepciones** que confunden
- Killer **palabras**
- Killer **preguntas**
- Preguntas **gemelas**



# SEÑALIZACIÓN

“Justificación ¿por qué?”

LENGUAJE Y FORMA DE  
COMUNICARNOS

# ¿QUÉ COMPONE ESTE LENGUAJE?

# CLASIFICACIÓN SEÑALES Y ORDEN

1. AGENTES
2. CIRCUNSTANCIAL (BALIZAMIENTO)
3. SEMÁFOROS
4. SEÑALES VERTICALES
5. SEÑALES HORIZONTALES (MARCAS VIALES)




# ¿PARA QUÉ SIRVE ESTE LENGUAJE?

- ADVERTIR
- INFORMAR
- ORDENAR
- REGLAMENTAR



# SEÑALES VERTICALES



# CONCEPTOS QUE CONFUNDEN





- LA FORMA
- EL COLOR
- EL SÍMBOLO

# ¿POR QUÉ ME PILLAN LAS VERTICALES?




# VERTICALES INFORMACIÓN




# KILLER SEÑALES



# DOBLE SIGNIFICADO







# CONCEPTOS QUE CONFUNDEN







ABIERTO

CERRADO

**PAJARES**

**1**

**2**

**3**

**PAJARES**

**1**

**2**

**3**


**PAJARES**

**1**


**2**

**3**


PAJARES



PAJARES



PAJARES



**PAJARES**

**CERRADO**



**PAJARES**



**BUSDONGO**

# KILLER PREGUNTA



En las señales de transitabilidad en tramo o puerto de montaña, ¿qué indica el panel negro?

- A Que la carretera se encuentra cerrada.
- B Que es obligatorio el uso de cadenas y que está prohibida la circulación de camiones.
- C Que la carretera se encuentra intransitable para cualquier tipo de vehículo.





En las señales de transitabilidad en tramo o puerto de montaña, ¿qué indica el panel negro?




- A Que la carretera se encuentra cerrada.
- B Que es obligatorio el uso de cadenas y que está prohibida la circulación de camiones.
- C Que la carretera se encuentra intransitable para cualquier tipo de vehículo.

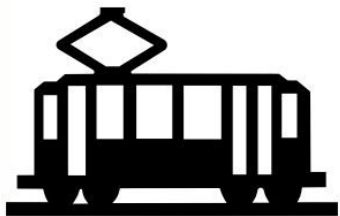


# PREGUNTAS GEMELAS
























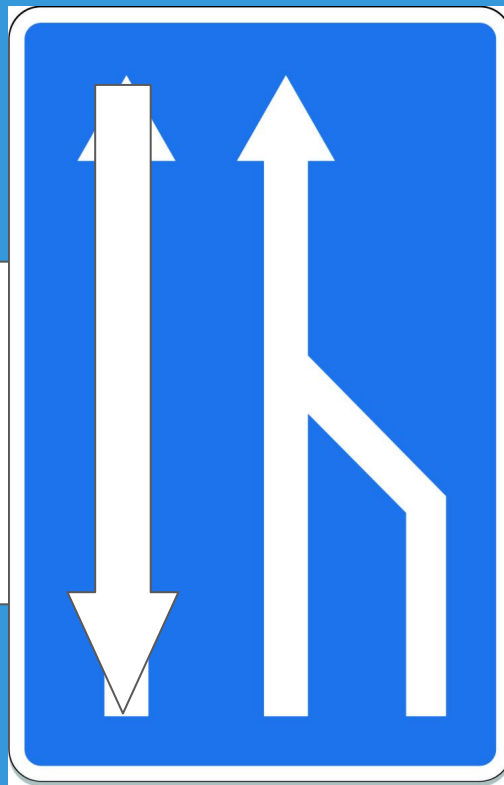
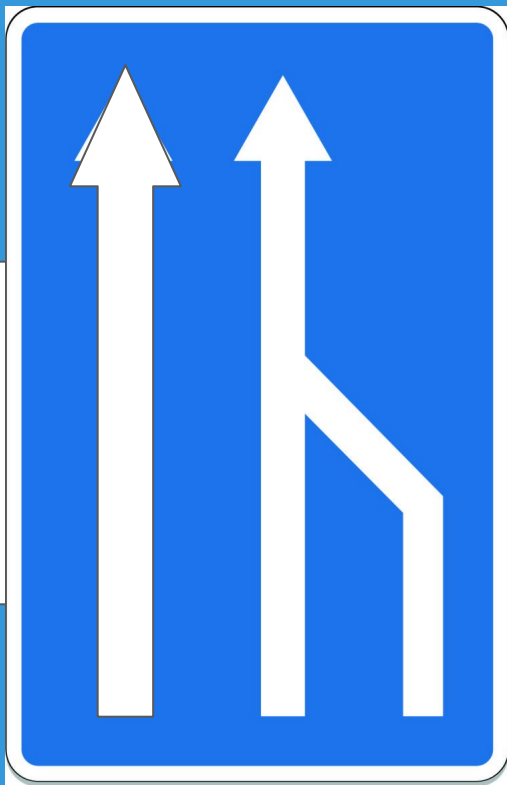


# CAMION SIN FRENOS EN BAJADA



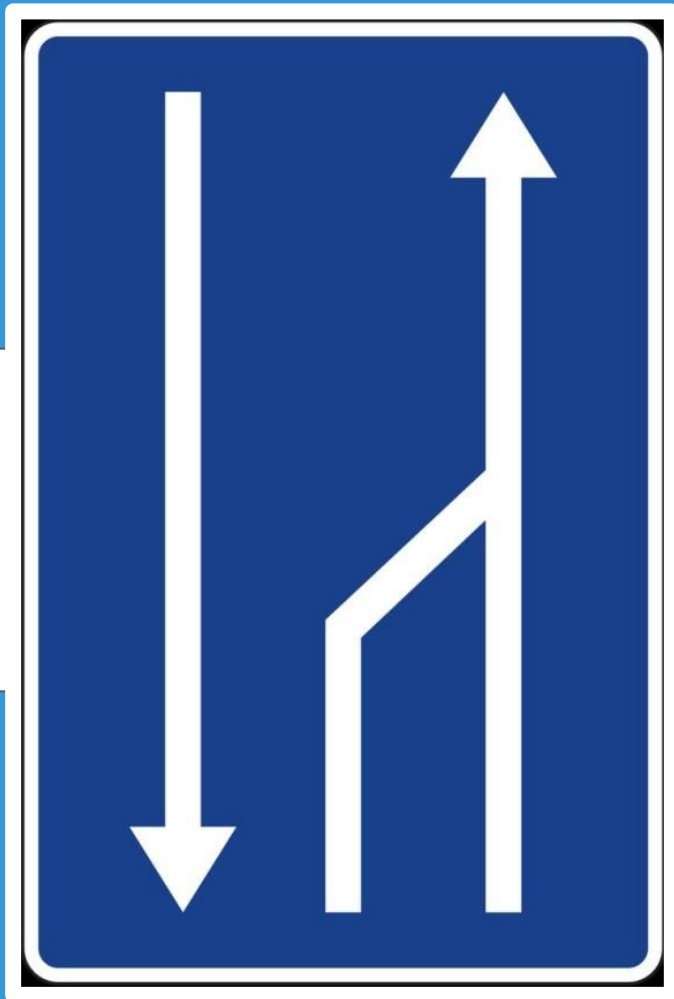
# PREGUNTAS GEMELAS






¿QUITAN?  
¿PONEN?






¿QUITAN?

¿PONEN?



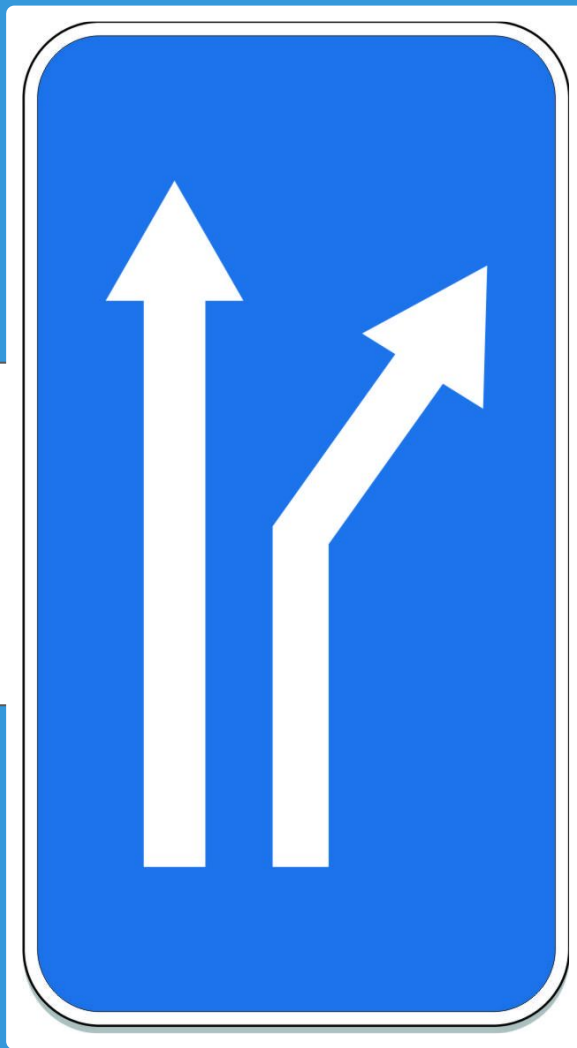
¿QUITAN?

¿PONEN?



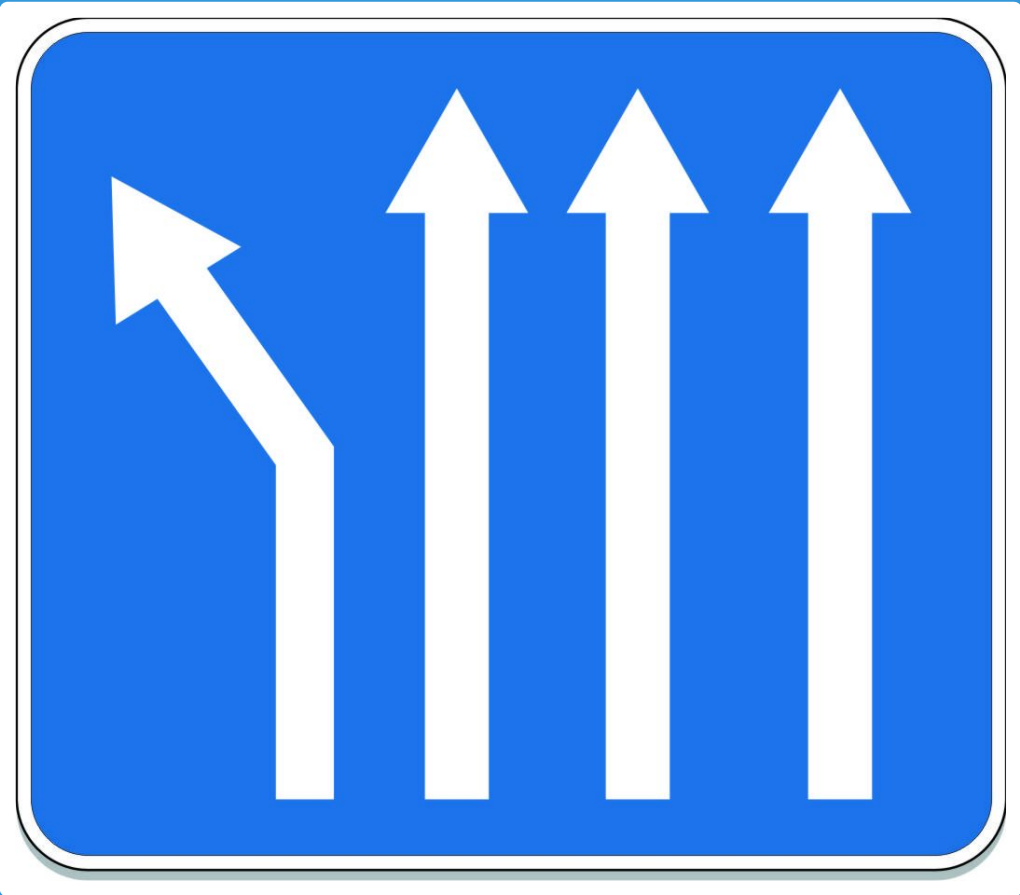
¿QUITAN?

¿PONEN?



¿QUITAN?


¿PONEN?



¿QUITAN?


¿PONEN?






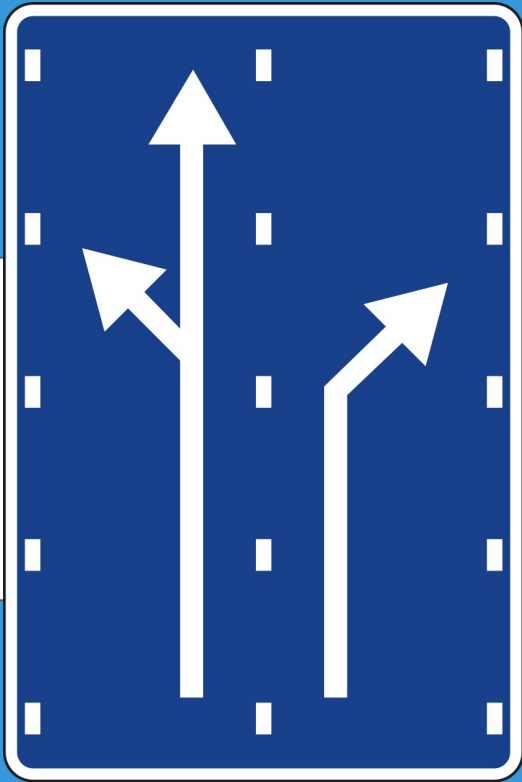


¿QUITAN?

¿PONEN?








# PREGUNTAS GEMELAS














**ambulancia**









# OTRAS SEÑALES





S-100  
PUESTO DE  
SOCORRO



S-101  
BASE DE  
AMBULANCIA



S-102  
SERVICIO DE  
INSPECCIÓN TÉCNICA  
DE VEHÍCULOS



S-103  
TALLER DE  
REPARACIÓN



S-104  
TELÉFONO



S-105  
SURTIDOR DE  
CARBURANTE



S-106  
TALLER DE  
REPARACIÓN Y  
SURTIDOR CARBURANTE



S-107  
CAMPAMENTO



S-108  
AGUA



S-109  
LUGAR PINTORESCO



S-110  
HOTEL O MOTEL



S-111  
RESTAURACIÓN



S-112  
CAFETERÍA



S-113  
TERRENO PARA  
REMOLQUES-VIVIENDA



S-114  
MERENDERO



S-115  
PUNTO DE PARTIDA  
PARA EXCURSIÓN  
A PIE




S-116  
CAMPAMENTO Y  
TERRENO PARA  
REMOLQUE-VIVIENDA



S-117  
ALBERGUE DE  
JUVENTUD



S-118  
INFORMACIÓN  
TURÍSTICA



S-119  
COTO DE  
PESCA



S-120  
PARQUE NACIONAL



S-121  
MONUMENTO



S-122  
OTROS SERVICIOS



S-123  
AREA DE DESCANSO



S-124  
ESTACIONAMIENTO  
PARA USUARIOS DEL  
FERROCARRIL



S-125  
ESTACIONAMIENTO  
PARA USUARIOS DEL  
FERROCARRIL INFERIOR



S-126  
ESTACIONAMIENTO  
PARA USUARIOS  
DE AUTOBUS



S-127  
AREA DE SERVICIO

**Radio  
DRS**

**94,6**

# PANELES COMPLEMENTARIOS



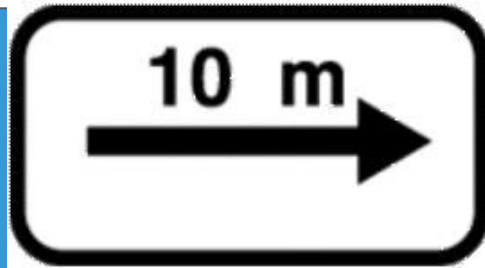



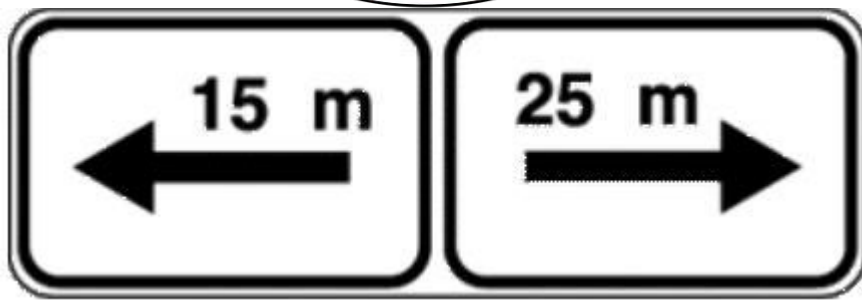
↑ 4,25 km ↑



150 m












# PREGUNTAS GEMELAS



**STOP 150 m**

**STOP 100 m**





# KILLER PREGUNTA





Este panel, debajo de una señal vertical,...



- A** es complementario de la señal vertical e indica niebla.

---
- B** advierte de la presencia de una señalización.


---
- C** advierte al conductor de condiciones adversas como nieve, niebla o lluvia.




Este panel, debajo de una señal vertical,...



- A** es complementario de la señal vertical e indica niebla.
- B** advierte de la presencia de una señalización.
- C** advierte al conductor de condiciones adversas como nieve, niebla o lluvia.



Advierte al conductor de condiciones adversas como nieve, niebla o lluvia.










# OTRAS SEÑALES









Excepto motos

Excepto servicios

Excepto vecinos

Excepte camions



Excepto turismos

Excepto BUS

Excepto párquing

Excepte garatges

Excepto vecinos

Excepto taller

Excepto gasolinera

Excepto hotel

Excepto servicios

Excepto motos

Excepto vehiculos autorizados

Excepto Servicios Municipales

EXCEPTO VADO  
NUM: 664

Excepto residentes

Excepto autorizados

Excepto camiones

Excepto Policia Local

Excepto zona señalizada

Excepto riadas y mercado

Excepto carga y descarga



Excepto Camiones de menos de 3.500 Kg.

Excepto autocares

Excepto servicio y autorizados

Excepto servicios ramaderos, agricolas y servicios municipales

Excepto ambulancia

Excepto urgencias

Excepto vehiculos agricolas

Excepto restaurante

Excepto servicios funerarios

Excepto bomberos

Excepto hotel

Excepto EMT

Excepto bicicletas

Excepto vecinos con distintivo

Excepto vehiculos con distintivo

Excepto obras






939X JDV

Motos  
→

 484X GRY

En fila

0-24 h Autoritzat  
TN 271/14 

 Autoritzat  
a persones amb  
mobilitat reduïda

 B952XWK

Ús exclusiu veïns

← 

← En fila

Turismes

Camions  
de més de 5t

BUS

Vehicle autoritzat  
504X-HTY

Motos

Bateria

Vehicles  
> 10m

Camions de més  
de 3.500 Kg.

Autocars

Hotel

Bicicletes

Bateria →

Motos

Reservat  
serveis ABS

Ús exclusiu  
bombers

Vehicles  
del mercat

←  
Semibateria

← Bateria



← Motos

Ambulància

→  
Semibateria

Semibateria



**DUDAS**  
A  
**GRUPO TELEGRAM**

