


# MANIOBRAS



# INTRODUCCIÓN MANIOBRAS

- Justificación **¿por qué?**
- **Conceptos** que confunden
- **Excepciones** que confunden
- Killer **palabras**
- Killer **preguntas**
- Preguntas **gemelas**



# INTRODUCCIÓN MANIOBRAS

**“Justificación** ¿por qué?”

1. No es lo mismo:
  - CIRCULAR/PROGRESIÓN NORMAL
  - MANIOBRAR



# ¿QUÉ ES UNA MANIOBRA?

Alteración de la posición normal del vehículo en la calzada.

## PROGRESIÓN NORMAL

Pueden poner en  
peligro la circulación



# MANIOBRAS BÁSICAS DE LA CIRCULACIÓN:

- INCORPORACIÓN A LA CIRCULACIÓN
- DESPLAZAMIENTO LATERAL
- ADELANTAMIENTO



# MANIOBRAS BÁSICAS DE LA CIRCULACIÓN:

CAMBIO DE DIRECCIÓN

CAMBIO DE SENTIDO

INMOVILIZACIONES :

(DETENCIÓN ,PARADA, ESTACIONAMIENTO)

**MARCHA ATRÁS** es una maniobra complementaria.



# KILLER PALABRA



¿RSM?





# 1º OBSERVAR



# ¿CÓMO SE HACEN LAS MANIOBRAS?

## 1º OBSERVAR:

### TURISMO:

1 IZQUIERDA

1 INTERIOR



*Los adhesivos , cortinillas contra el sol y vidrios tintados (homologados) , dos espejos retrovisores exteriores.*

# ¿CÓMO SE HACEN LAS MANIOBRAS?

## 1º OBSERVAR:

### TURISMO:

1 IZQUIERDA

1 INTERIOR

¿Y SI ALGO ME TAPA?



*Los adhesivos , cortinillas contra el sol y vidrios tintados (homologados) , dos espejos retrovisores exteriores.*

# ¿CÓMO SE HACEN LAS MANIOBRAS?

## 1º OBSERVAR:

### TURISMO:

1 IZQUIERDA

1 INTERIOR

1 DERECHA (SI NO INTERIOR)



*Los adhesivos , cortinillas contra el sol y vidrios tintados (homologados) , dos espejos retrovisores exteriores.*

# KILLER PREGUNTAS



# ¿CÓMO SE HACEN LAS MANIOBRAS?

**1º OBSERVAR:**

**CICLOMOTOR:**

**1 IZQUIERDA**




# KILLER PALABRA



**PUEDE = RECOMIENDA**

**DEBE = OBLIGA**





# KILLER PALABRA



# ESTRUCTURA DE AUTOPORTECCIÓN

(TECHO)




# ¿CÓMO SE HACEN LAS MANIOBRAS?

## 1º OBSERVAR:

CICLOMOTOR CON ESTRUCTURA DE  
AUTOPROTECCIÓN Y 4 RUEDAS

**CUADRICICLO LIGERO:**

TURISMO



# ¿CÓMO SE HACEN LAS MANIOBRAS?

## 1º OBSERVAR:

**MOTOCICLETA HASTA 100 KM/H:**

1 IZQUIERDA

**MOTOCICLETA MÁS DE 100 KM/H:**

1 IZQUIERDA

1 DERECHA



Los adhesivos , cortinillas contra el sol y vidrios tintados (homologados) , dos espejos retrovisores exteriores.

# ¿CÓMO SE HACEN LAS MANIOBRAS?

## 1º OBSERVAR:


MOTOCICLETA CON ESTRUCTURA DE  
AUTOPROTECCIÓN Y 4 RUEDAS

SE QUEDA IGUAL



## BIEN REGULADOS SI:

- Conductor sentado con leve movimiento cabeza puede ver:
- Tres de los cuatro lados de la ...luneta trasera (interior)
- Mínimo lateral del vehículo y ...máximo de la vía (exterior)



## REGLAJE DE LOS ESPEJOS:

- Antes iniciar marcha
- Vehículo parado
- Terreno recto y llano

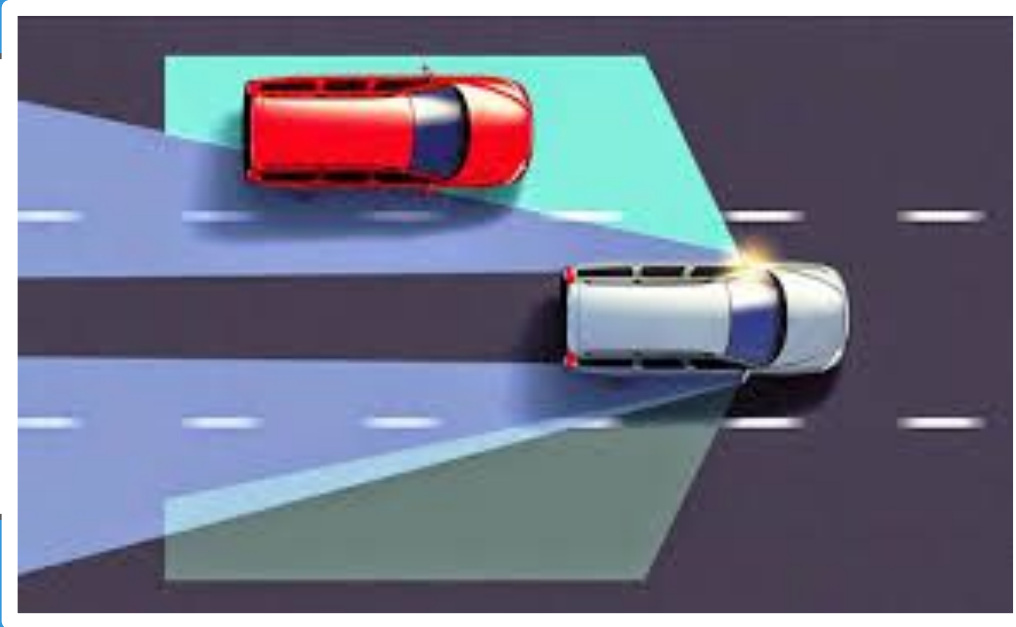


# KILLER PALABRA





# ÁNGULO MUERTO



# 2º SEÑALIZAR



# ¿CÓMO SE HACEN LAS MANIOBRAS?

## 2º SEÑALIZAR:

- SEÑALES ÓPTICAS INTERMITENTES
- BRAZO  
(DEFECTO INTERMITENTES)



# ¿CUÁL PREVALECE SI APARECEN AMBAS A LA VEZ?

SI NO SE CONTRADICEN  
LAS DOS SON VÁLIDAS



SI SE CONTRADICEN  
SERÁ VÁLIDA  
LA REALIZADA CON EL  
BRAZO

# TIPOS DE ADVERTENCIAS



**DESPLAZAMIENTO LATERAL o CAMBIO  
DIRECCIÓN HACIA LA IZQUIERDA**



# TIPOS DE ADVERTENCIAS



**DESPLAZAMIENTO LATERAL O CAMBIO  
DIRECCIÓN HACIA LA DERECHA**

# TIPOS DE ADVERTENCIAS



**MARCHA ATRÁS**

# TIPOS DE ADVERTENCIAS



**INMOVILIZACIÓN O FRENADO  
CONSIDERABLE**



# SE DEBEN ADVERTIR:

CON ANTELACIÓN

SI SON LUMINOSAS: HASTA QUE TERMINE  
LA MANIOBRA

**LA ADVERTENCIA NO DA PRIORIDAD**



# SÚPER EXCEPCIÓN



**¿QUÉ MANIOBRA SE  
SEÑALIZA DE  
MANERA DIFERENTE?**



# ADELANTAR

**DENTRO POBLADO:**

**FUERA DE POBLADO:**

# CONCEPTOS QUE CONFUNDEN

EL CLAXÓN/SEÑAL ACÚSTICA  
(PITO)

**¡EMERGENCIAS!**



# 3° REALIZAR



3° REALIZAR:

CADA MANIOBRA SE REALIZA DE UNA  
FORMA **DISTINTA**







**DUDAS**  
**A**  
**GRUPO TELEGRAM**

